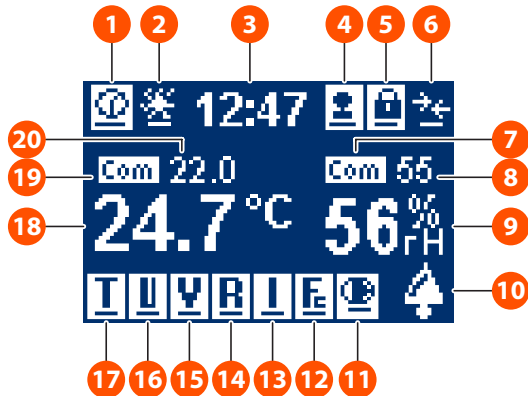






















































ICONS DESCRIPTION - DESCRIZIONE ICONE



KEYS DESCRIPTION - DESCRIZIONE TASTI

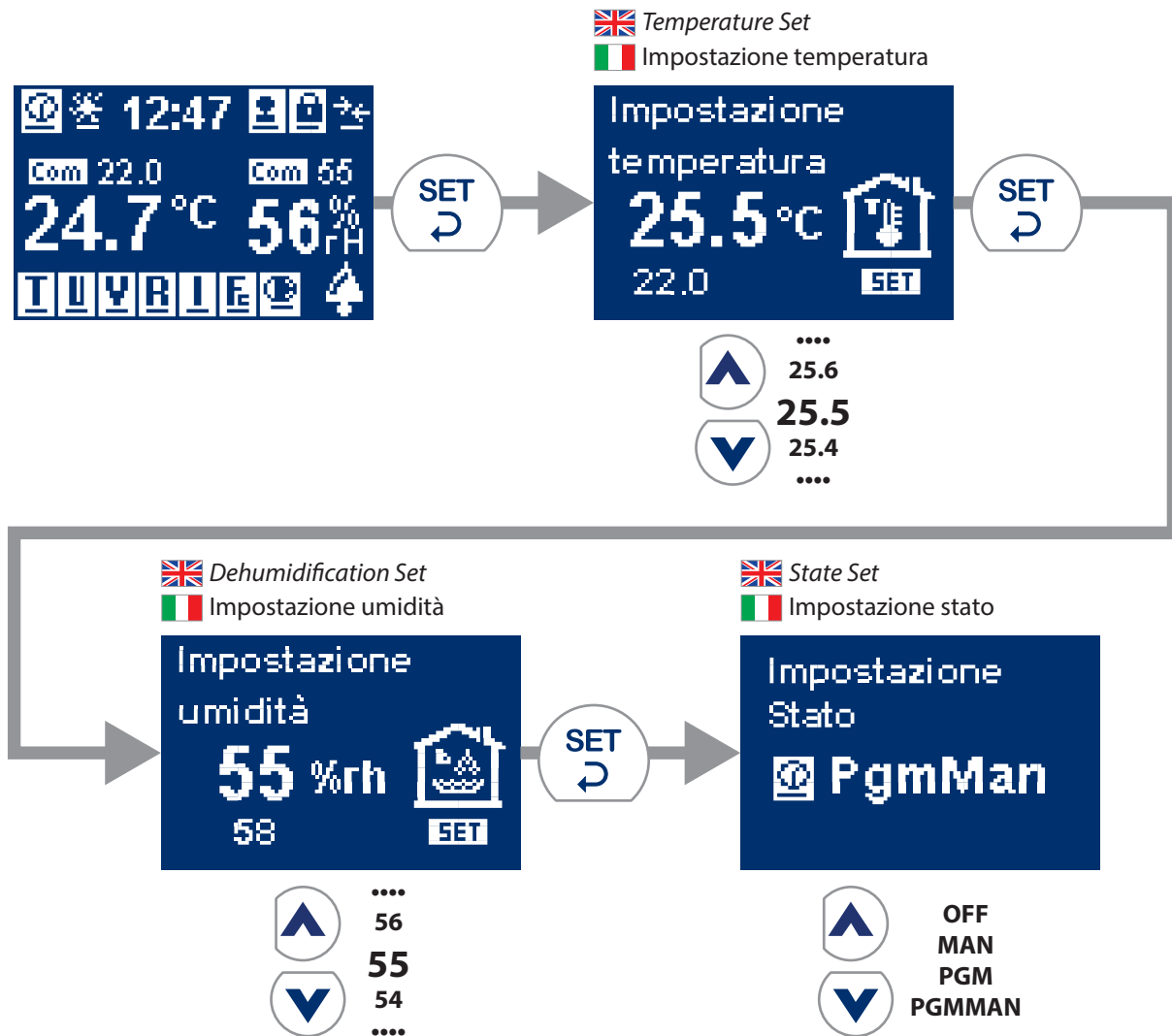
Key - Tasto	Description	Descrizione
 SET	<b>Press the key briefly:</b> - To confirm the edited values (Enter) - To access submenus - To scroll the setpoint menu	<b>Pressione breve del tasto:</b> - Per confermare i valori in modifica (Enter) - Per accedere al menu setpoint - Per spostarsi tra le maschere dell menu setpoint
 ESC	<b>Press the key briefly:</b> - To access alarm menu (from main screenshot) - To go back to the main screenshot	<b>Pressione breve del tasto:</b> - Per accedere al menu allarmi (da maschera principale) - Per ritornare alla maschera principale
 UP / SU	<b>Press the key briefly:</b> • To increase the setpoint value	<b>Pressione breve del tasto:</b> • Incremento del valore di setpoint
 DOWN / GIÙ	<b>Press the key briefly:</b> • To decrease the setpoint value	<b>Pressione breve del tasto:</b> • Decremento del valore di setpoint

Num	Description	Descrizione
1	Zone activation status  = OFF  = Programming  = Manual ON  = Manual Programming	Stato attivazione zona  = OFF  = Programmazione  = ON manuale  = Programmazione manuale
2	Season  = Winter  = Summer	Stagione  = Inverno  = Estate
3	Outdoor temperature / Hour (alternate display every 30 seconds)	Temperatura esterna / Ora (visualizzazione alternata ogni 30 sec)
4	Digital input status  = Close contact  = Input from remote device  = Alarm input	Stato ingresso digitale  = Contatto chiuso  = Chiamata da dispositivo remoto  = Chiamata allarme
5	Sensor locked status  = Locked sensor	Stato blocco sonda  = Sonda bloccata
6	Communication status with main controller  = Linked sensor	Stato comunicazione con la centralina madre  = sonda connessa
7	Humidity economy/comfort status  = Comfort  = Economy	Stato economy comfort umidità  = Comfort  = Economy
8	Set humidity	Umidità di set
9	Room humidity	Umidità rilevata in ambiente
10	Alarms  = Active alarm	Presenza allarmi  = Allarme attivo
11	AHU pump status  = ON  = OFF	Stato pompa UTA  = ON  = OFF
12	Free-cooling status  = ON status  = OFF status	Stato free-cooling  = funzione ON  = funzione OFF
13	Integration status  = ON status  = OFF status	Stato integrazione  = funzione ON  = funzione OFF
14	Fresh air ventilation status  = ON status  = OFF status	Stato rinnovo  = funzione ON  = funzione OFF
15	Air recirculation status  = ON status  = OFF status	Stato ventilazione  = funzione ON  = funzione OFF

Num	Description	Descrizione
16	Dehumidification/humidification status /  = ON status      /  = OFF status	Stato deumidificazione/umidificazione /  = Funzione ON      /  = Funzione OFF
17	Temperature input status = Active input      = Satisfied room temperature	Stato chiamata temperatura = Chiamata in corso      = Ambiente soddisfatto
18	Detected room temperature	Temperatura rilevata in ambiente
19	Temperature economy/comfort status = Comfort      = Economy	Stato economy / comfort temperatura = Comfort      = Economy
20	Set temperature	Temperatura di set

### HOW TO CHANGE SETPOINT

### MODIFICA SETPOINT



### ALARMS

### ALLARMI

Num	Description	Descrizione
0	Temperature sensor	Sensore temperatura
1	Humidity sensor	Sensore umidità
3	Chiller alarm	Allarme chiller
4	Boiler alarm	Allarme caldaia
5	Zone defrosting function	Antigelo zona
6	System block	Blocco impianto
7	Outside alarm	Allarme esterno

